

Seguiment del desplegament de la Llei 39/2006





Històric i evolució de les dades de la dependència a Catalunya



Generalitat de Catalunya
**Departament de Benestar Social
i Família**

Índex

Les dades d'aquesta presentació s'estructuren en quatre grans blocs:

-  **Sol·licituds de valoració de grau i nivell de dependència**
-  **Valoracions de grau i nivell de dependència**
-  **Programa individual d'atenció (PIA)**
-  **Prestacions i serveis actius**

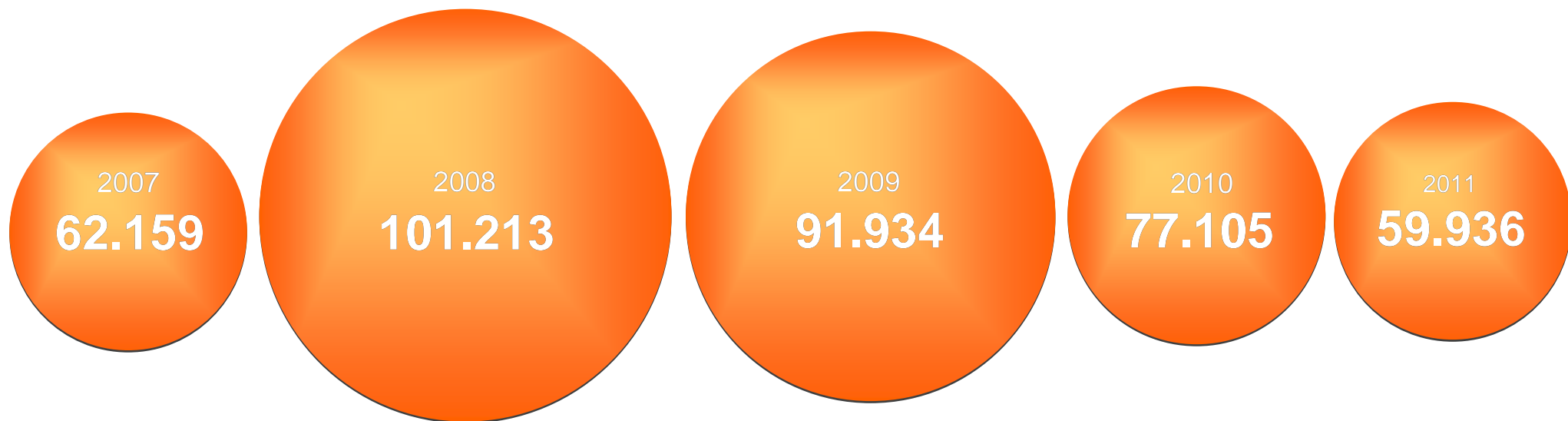
Nota: El SIDEPA (Sistema d'Informació de la Dependència a Catalunya) i el SAAD (Sistema para la Autonomía y la Atención a la Dependencia de l'IMSERSO) es troben en procés de sincronització i per aquest motiu existeix manca d'homogeneïtat entre les dades. Pel que fa a les valoracions de grau aquest procés de sincronització gairebé està finalitzat i es continua treballant en els PIA i les prestacions. Existirà sempre un lleu decalatge pel moment cronològic d'entrada de les dades entre els aplicatius.

Sol·licituds de valoració de grau i nivell de dependència

- Evolució anual de les sol·licituds inicials de valoració
- Evolució anual de les sol·licituds de revisió de la valoració
- Perfil de les persones sol·licitants per gènere
- Perfil de les persones sol·licitants per edat
- Distribució de les sol·licituds inicials per territori

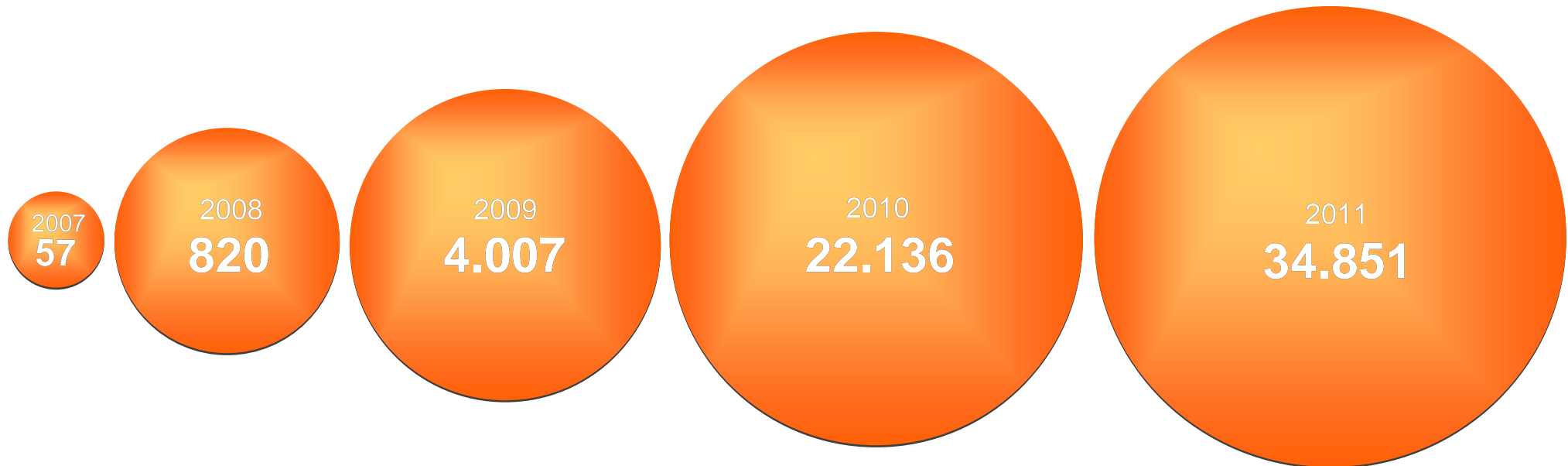
Evolució anual de les sol·licituds inicials de valoració

Total: 392.347




Evolució anual de les sol·licituds de revisió de la valoració

Total: 61.871



Perfil de les persones sol·licitants per gènere

Total: 392.347



Perfil de les persones sol·licitants per edat

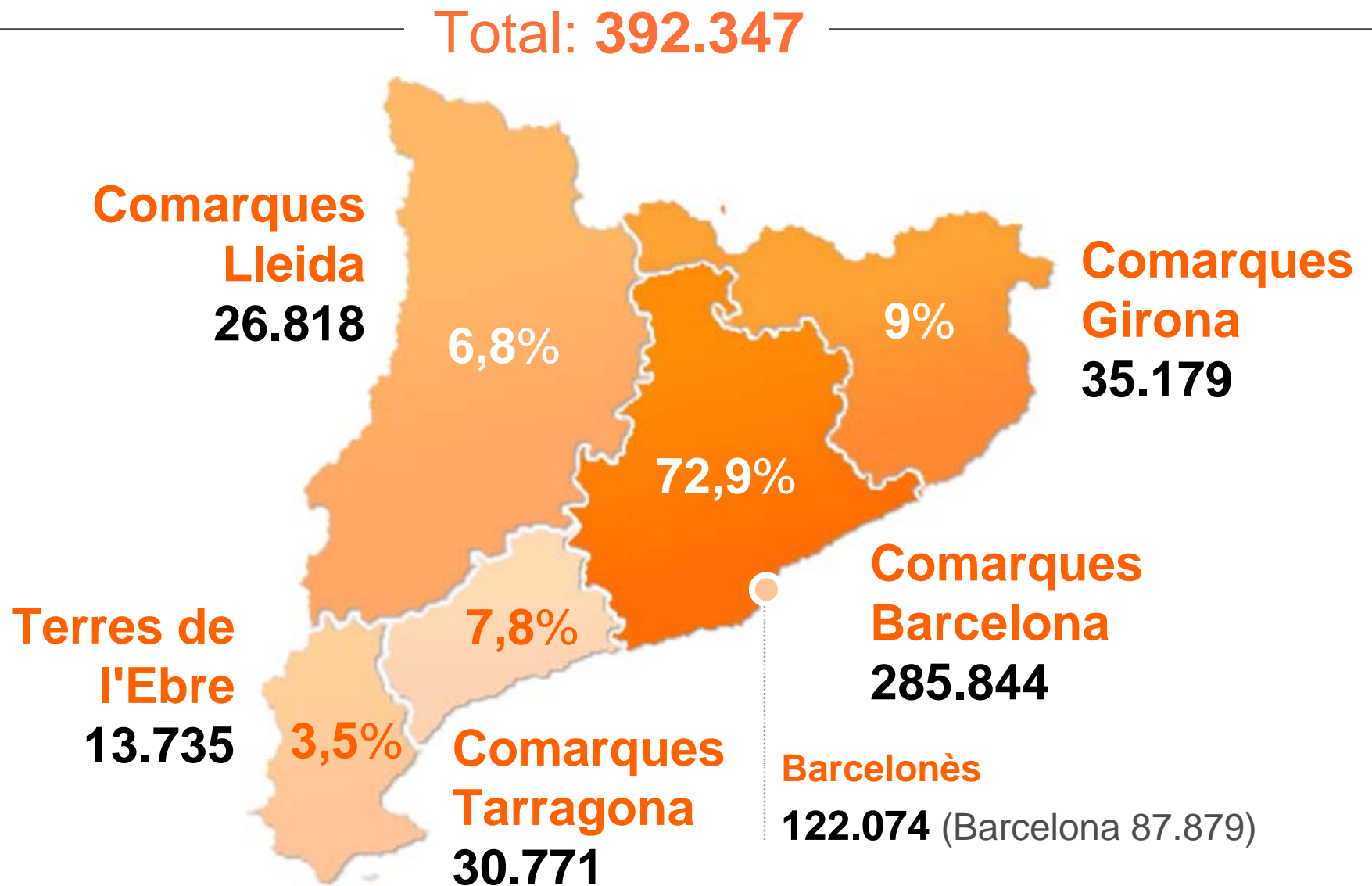
Total: 392.347



Un 53,8% de les persones sol·licitants té més de 80 anys

<3	1.672
3-18	7.979
19-30	6.440
31-45	15.536
46-54	13.295
55-64	23.297
65-79	113.221
>80	210.907


Distribució de les sol·licituds inicials per territori



Distribució de les sol·licituds inicials per territori

Comarques de Barcelona

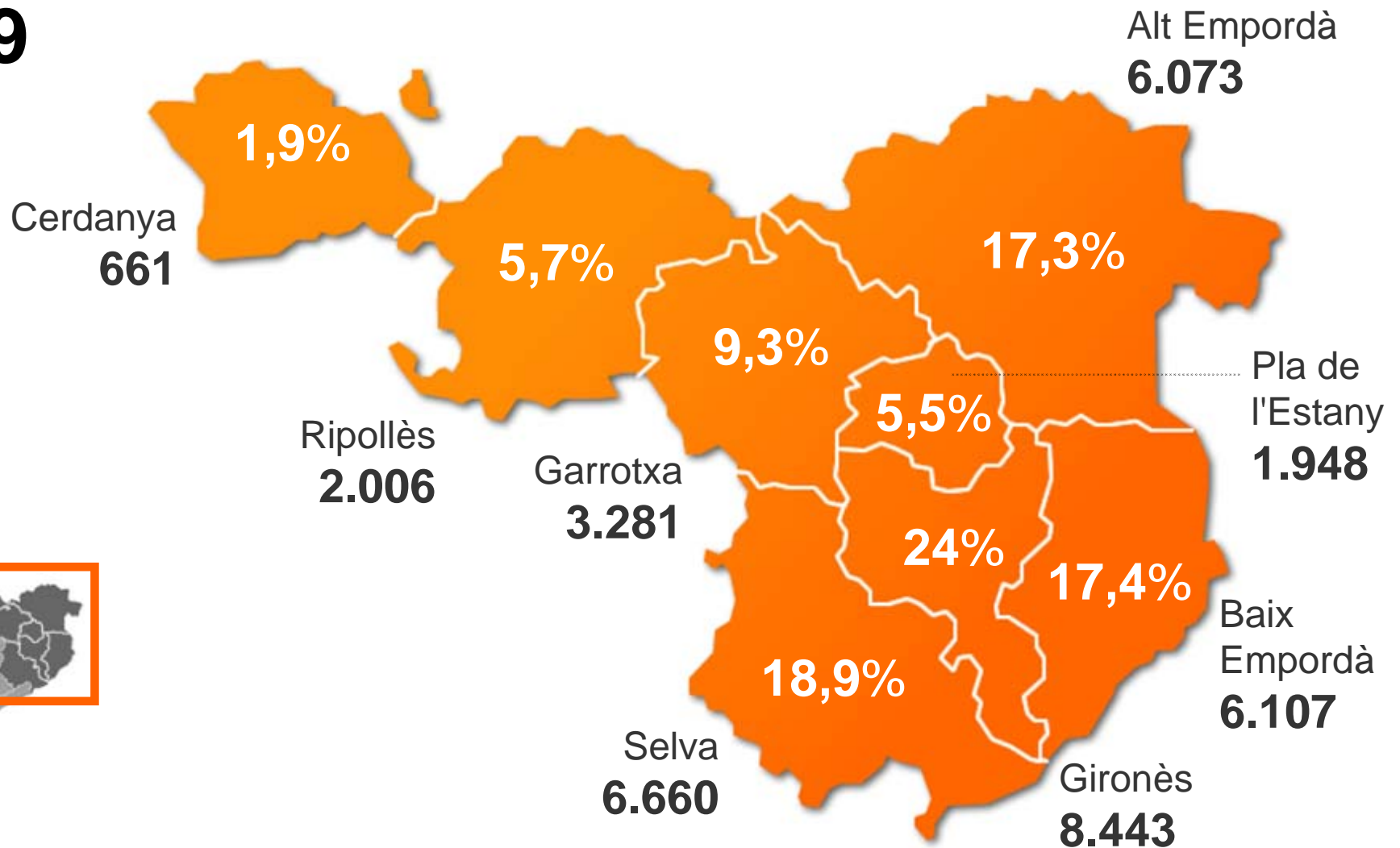
285.844



Distribució de les sol·licituds inicials per territori

Comarques de Girona


35.179



Distribució de les sol·licituds inicials per territori

Comarques de Lleida

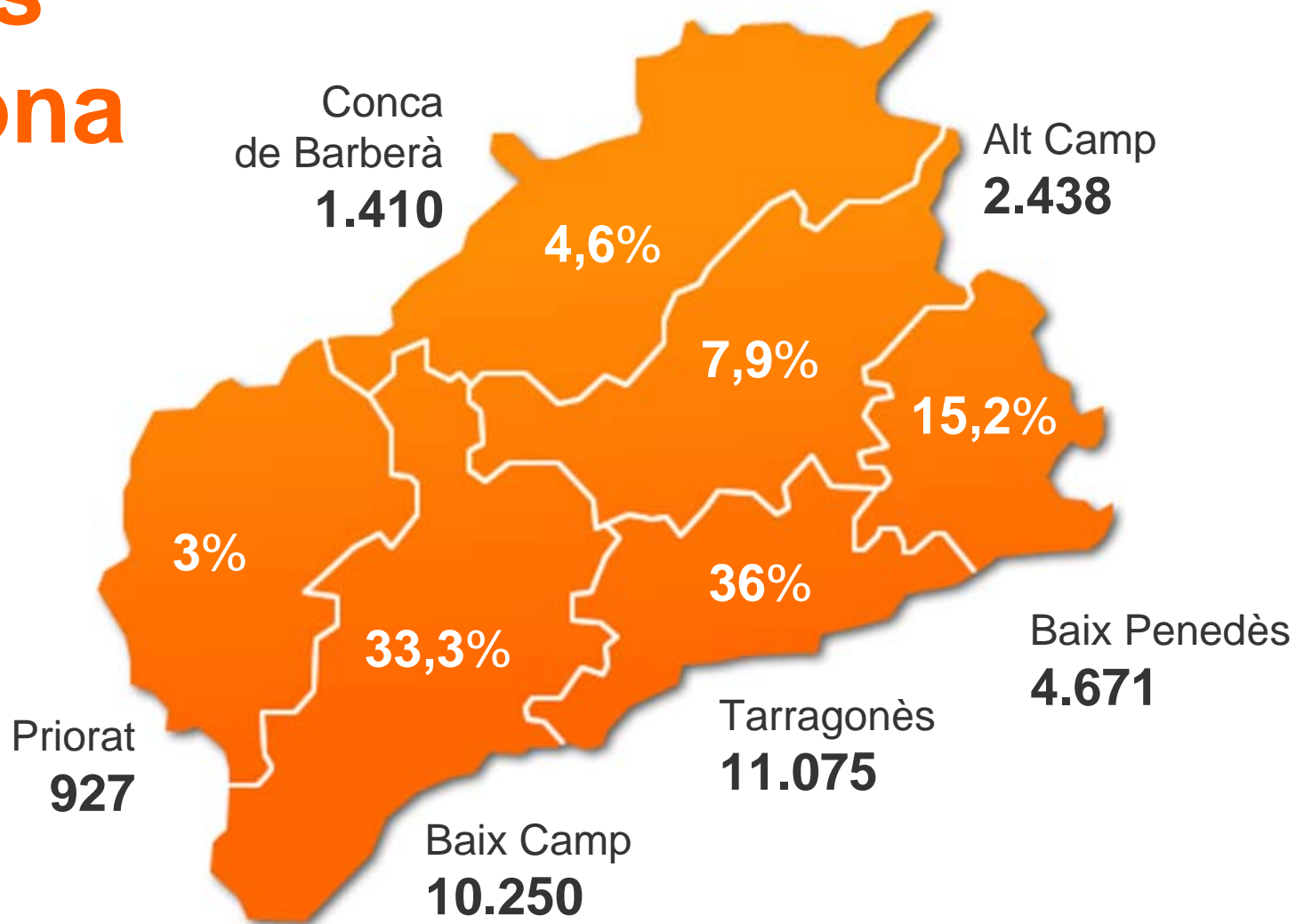
26.818



Distribució de les sol·licituds inicials per territori

Comarques de Tarragona

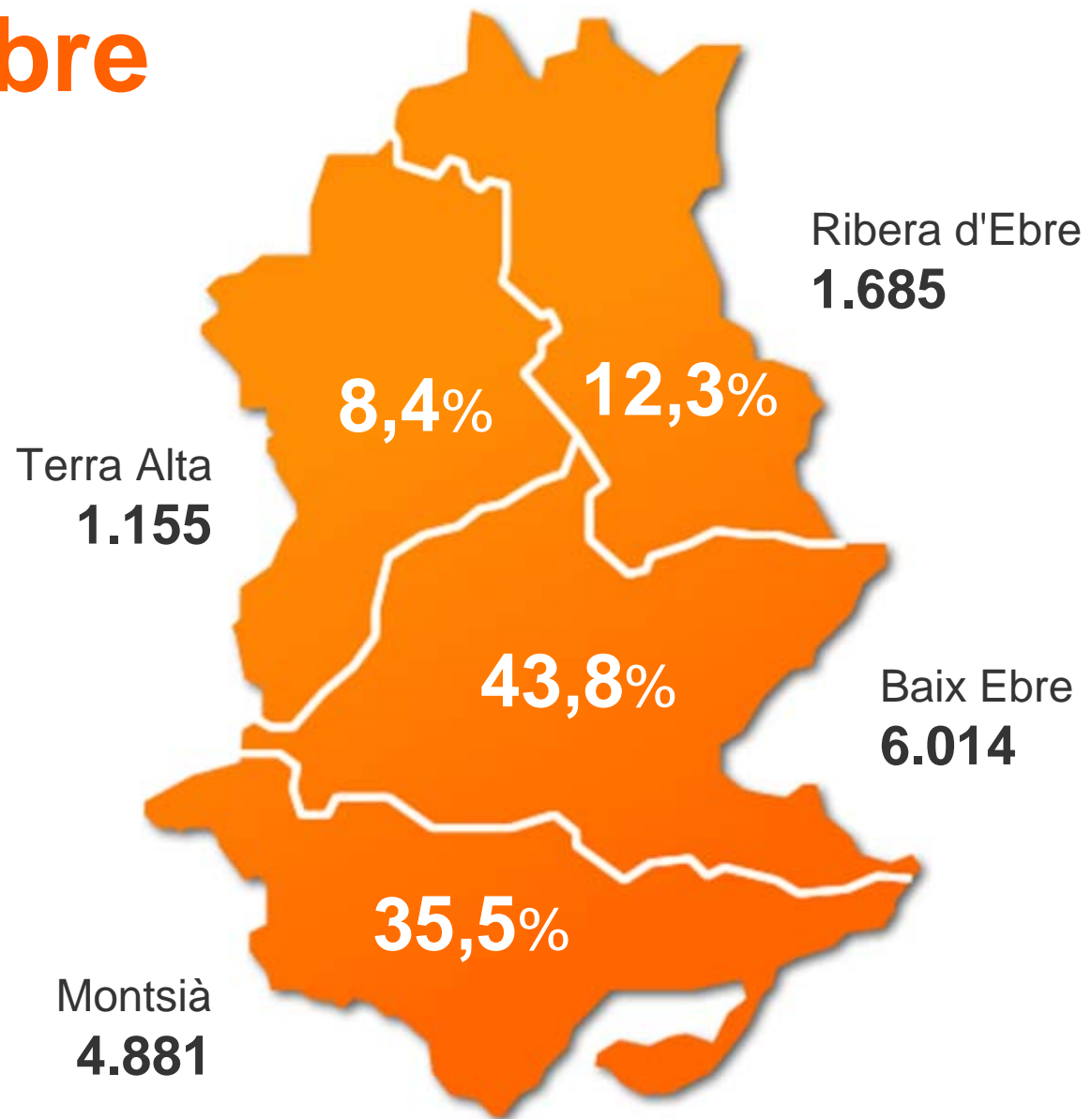
30.771



Distribució de les sol·licituds inicials per territori

Terres de l'Ebre

13.735



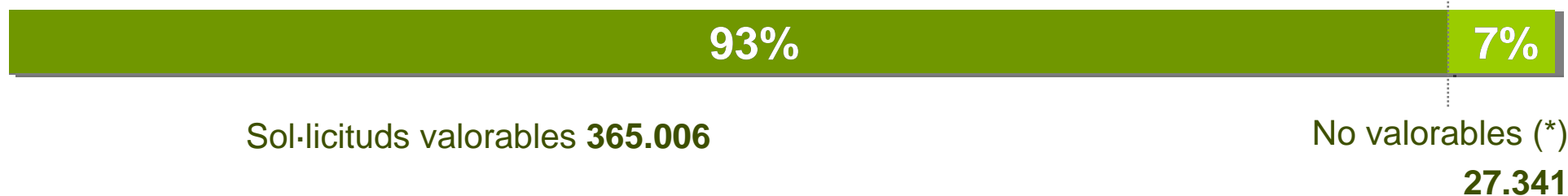
Valoracions de grau i nivell de dependència

- Estat de les sol·licituds inicials de valoració
- Estat de les sol·licituds de revisió
- Distribució de les valoracions inicials per grau i nivell de dependència
- Distribució de les revisions resoltes per grau i nivell de dependència
- Valoracions 2011 (gener-novembre)

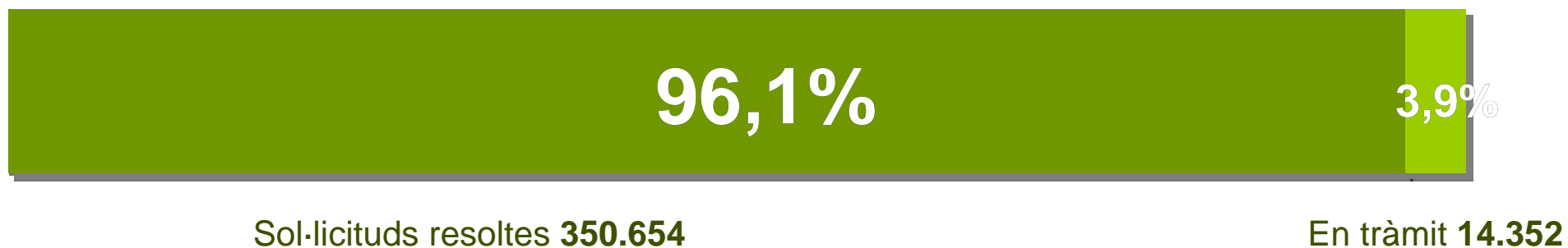
Estat de les sol·licituds inicials de valoració

Total: **392.347**

Sol·licituds



Sol·licituds valorables

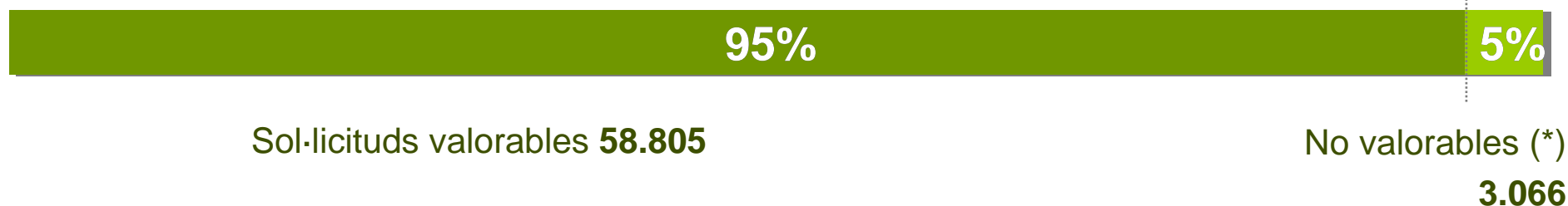


(*) Les no valorables inclouen caducitats, desistiments i defuncions abans de poder fer la valoració

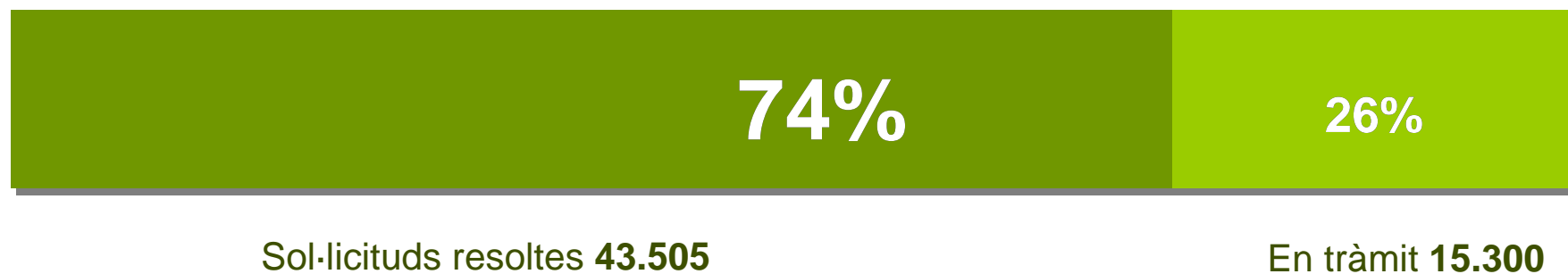
Estat de les sol·licituds de revisió

Total: **61.871**

Revisions



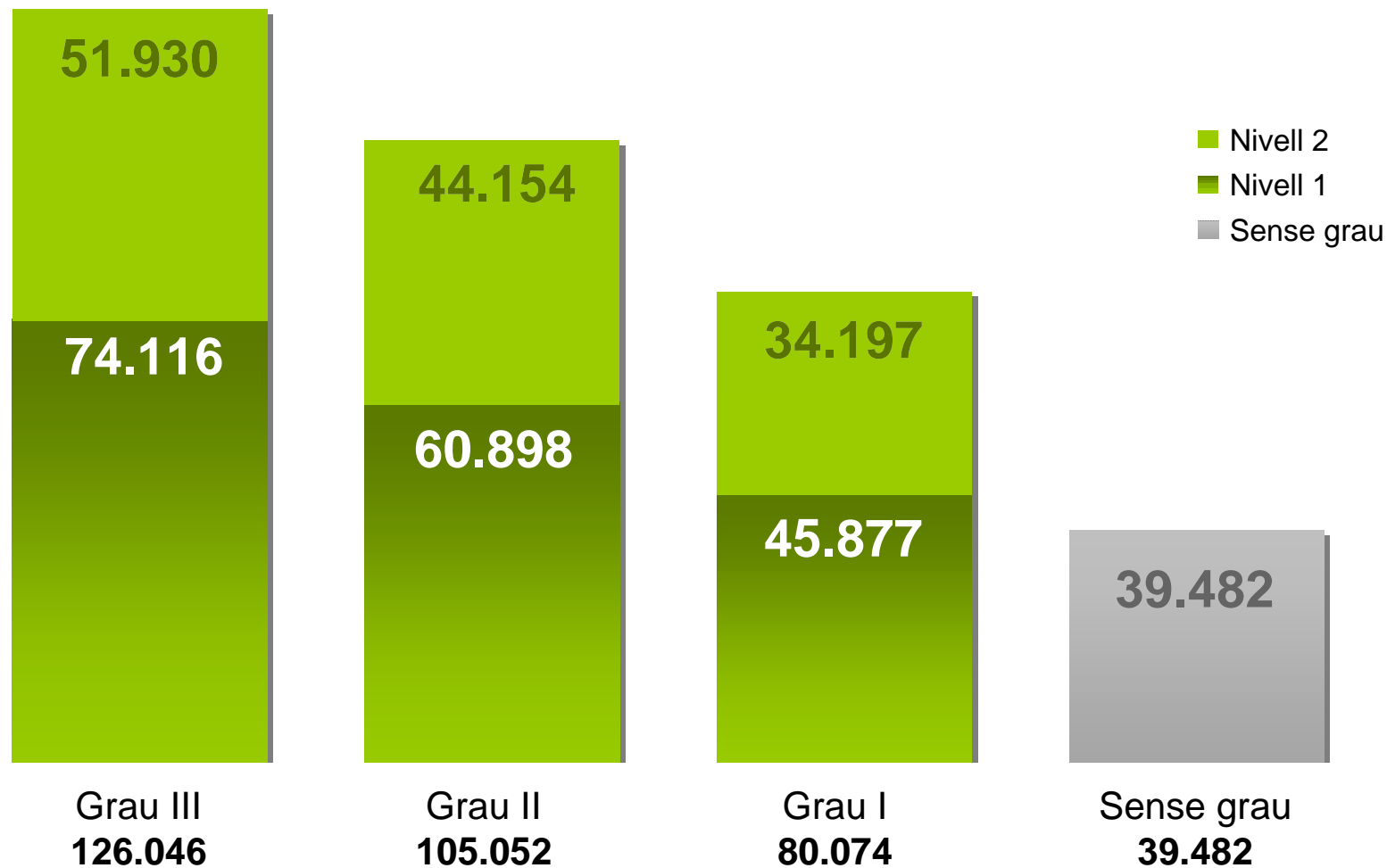
Revisions valorables



(*) Les no valorables inclouen caducitats, desistiments i defuncions abans de poder fer la valoració

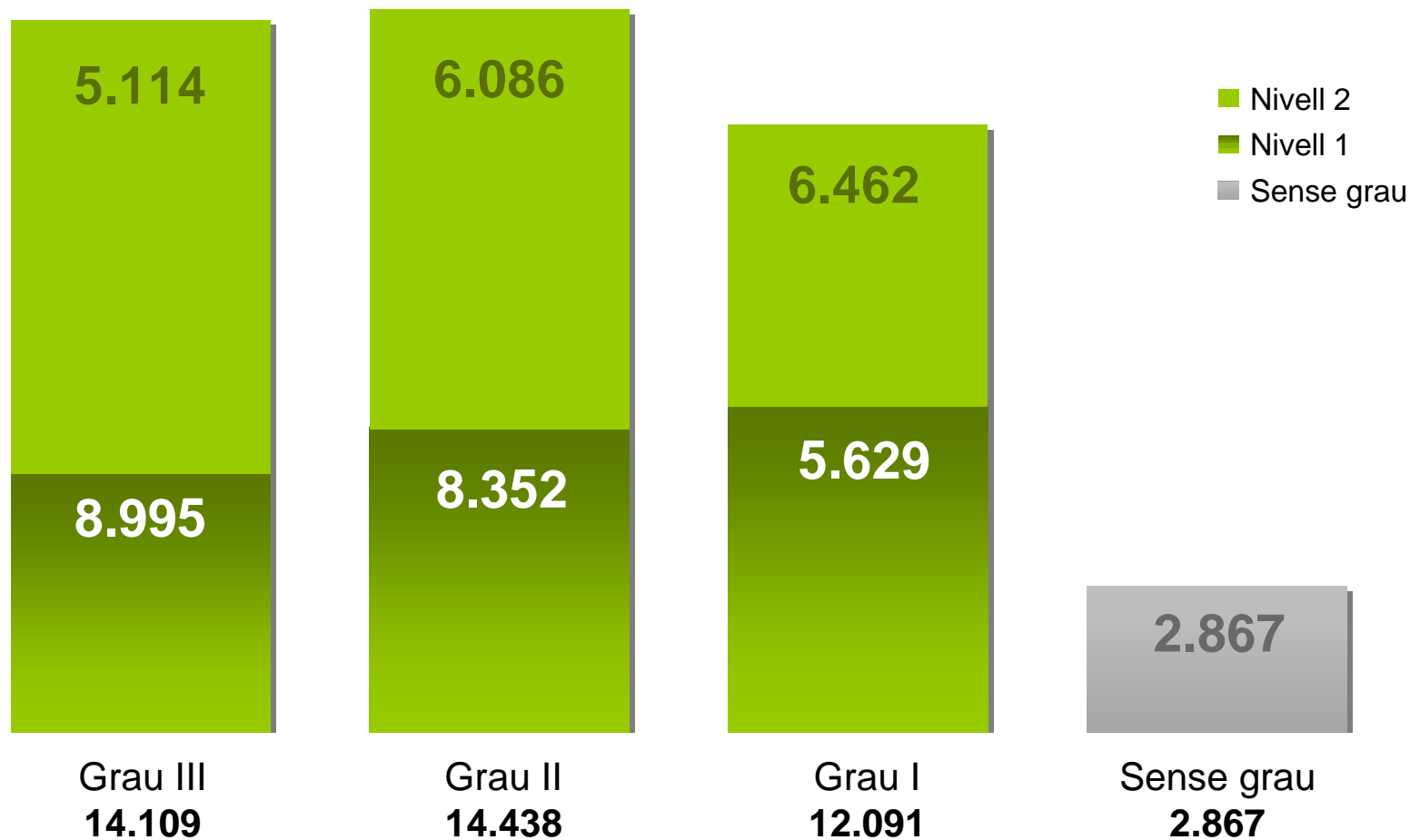
Distribució de les valoracions inicials per grau i nivell de dependència

Total: 350.654



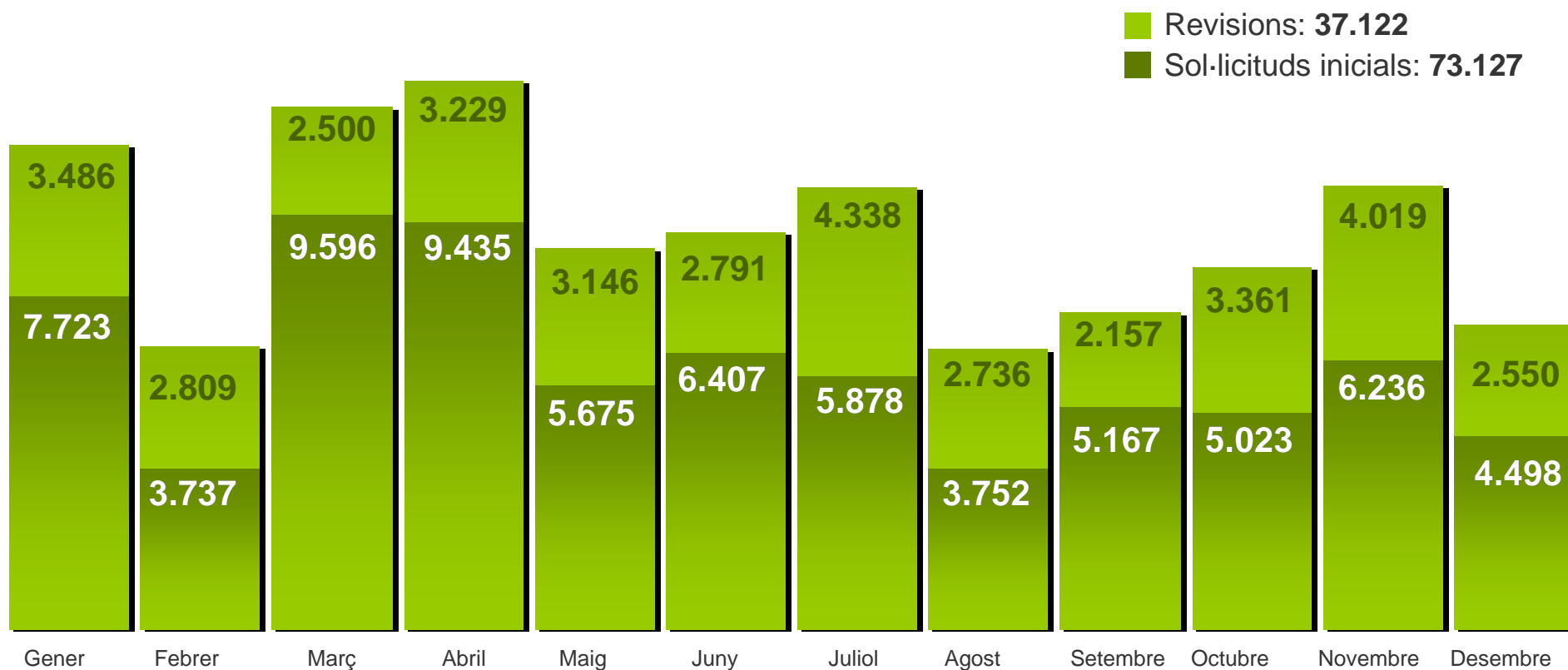
Distribució de les revisions resoltes per grau i nivell de dependència

Total: 43.505



Valoracions 2011

Total: 110.249




Programa Individual d'Atenció (PIA)

- Estat dels procediments de PIA
- Estat dels procediments de modificació de PIA
- Any 2011 Programa Individual d'Atenció (PIA)

Estat dels procediments de PIA

Total: 350.654 valoracions

PIA



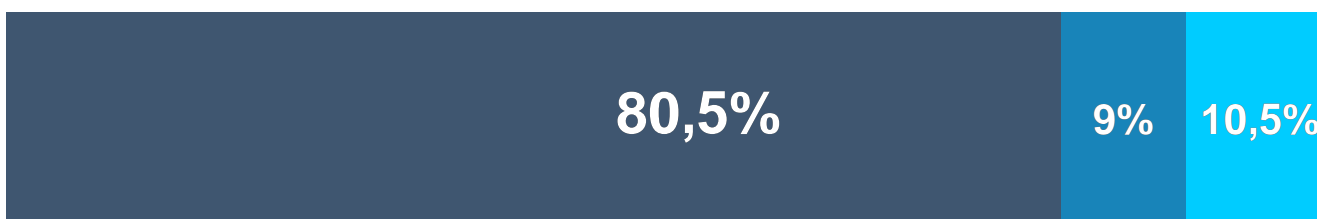
PIA realitzables **235.603**

No realitzables (*)
29.692

Grau I.1
(En suspens fins 2014)
45.877

Sense grau
39.482

PIA realitzables



PIA resolts **189.567**

En tràmit

Graus III i II
21.220

Grau I.2
24.816

(*) Inclouen caducitats, desistiments i defuncions abans de poder fer el PIA

Estat dels procediments de modificació de PIA

Total: 45.907

PIA



PIA realitzables **43.933**

No realitzables (*)

1.974

PIA realitzables



PIA resolts **29.713**

En tràmit (**)

14.220

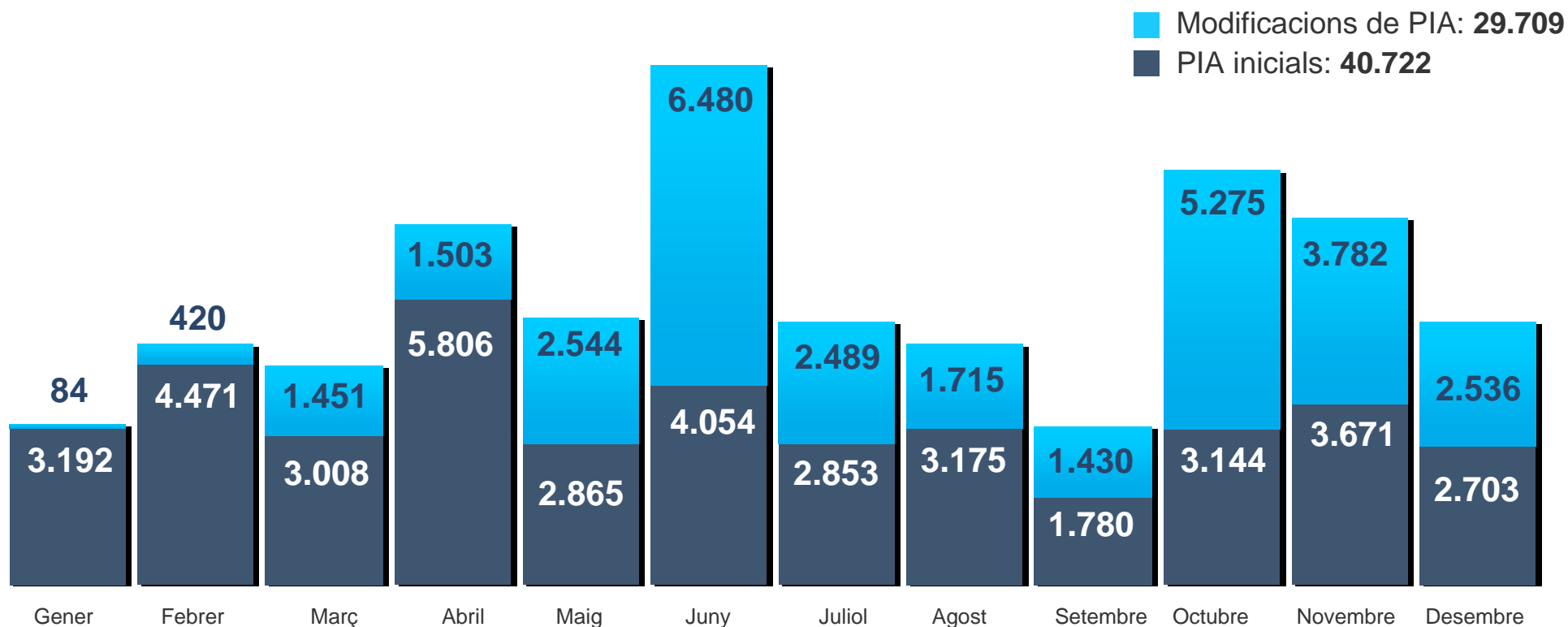
(*) Inclouen caducitats, desistiments i defuncions abans de poder fer el PIA

(**) D'aquests PIA en tràmit **3.644** corresponen a grau I.2

Any 2011

Programa Individual d'Atenció (PIA)

Total: 70.431



Prestacions i serveis actius

- Nombre actual de prestacions i serveis
- Perfil de les persones beneficiàries per gènere
- Perfil de les persones beneficiàries per edat
- Distribució de les persones beneficiàries per territori

Nombre actual de prestacions i serveis

Total: 180.332

Serveis

71.497

Centre dia Discapacitats	2.837
Centre dia GG	5.193
Llar Residència	1.015
Residència Discapacitats	3.271
Residència GG	23.869
Ajuda a domicili	17.667
Sociosanitari	1.410
Teleassistència	16.235

Prestacions


108.835

Assistent personal	21
Cuidador no professional	97.885
Vinculada a Centre de dia	199
Vinculada a Residència	10.425
Vinculada SAD	305

140.491 persones beneficiàries

Perfil de les persones beneficiàries per gènere

Total: 140.491



Perfil de les persones beneficiàries per edat

Total: 140.491



<3 973

3-18 5.397

19-30 4.050

31-45 7.701

46-54 4.828

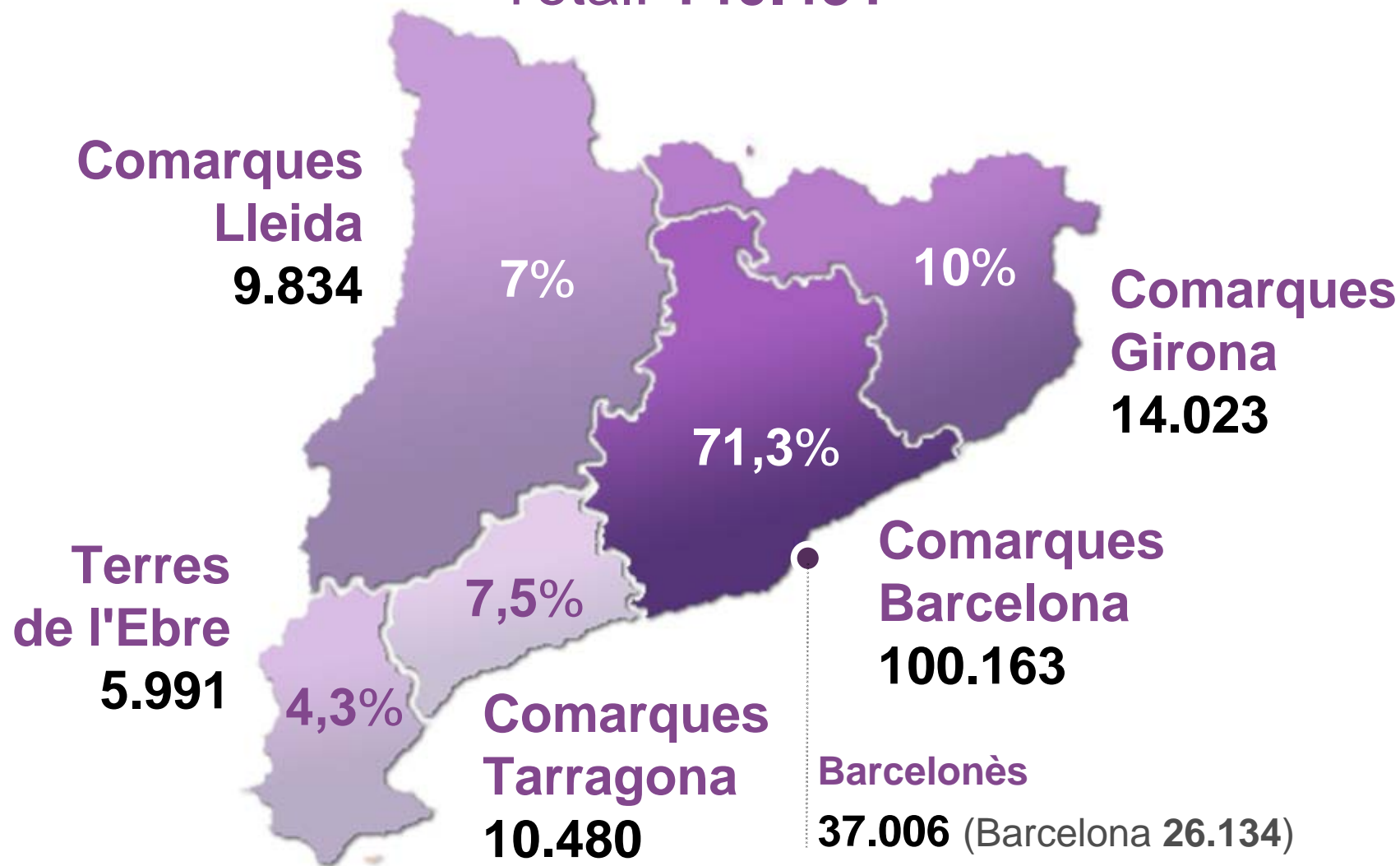
55-64 7.733

65-79 38.179

>80 71.630


Distribució de les persones beneficiàries per territori

Total: 140.491



Distribució de les persones beneficiàries per territori

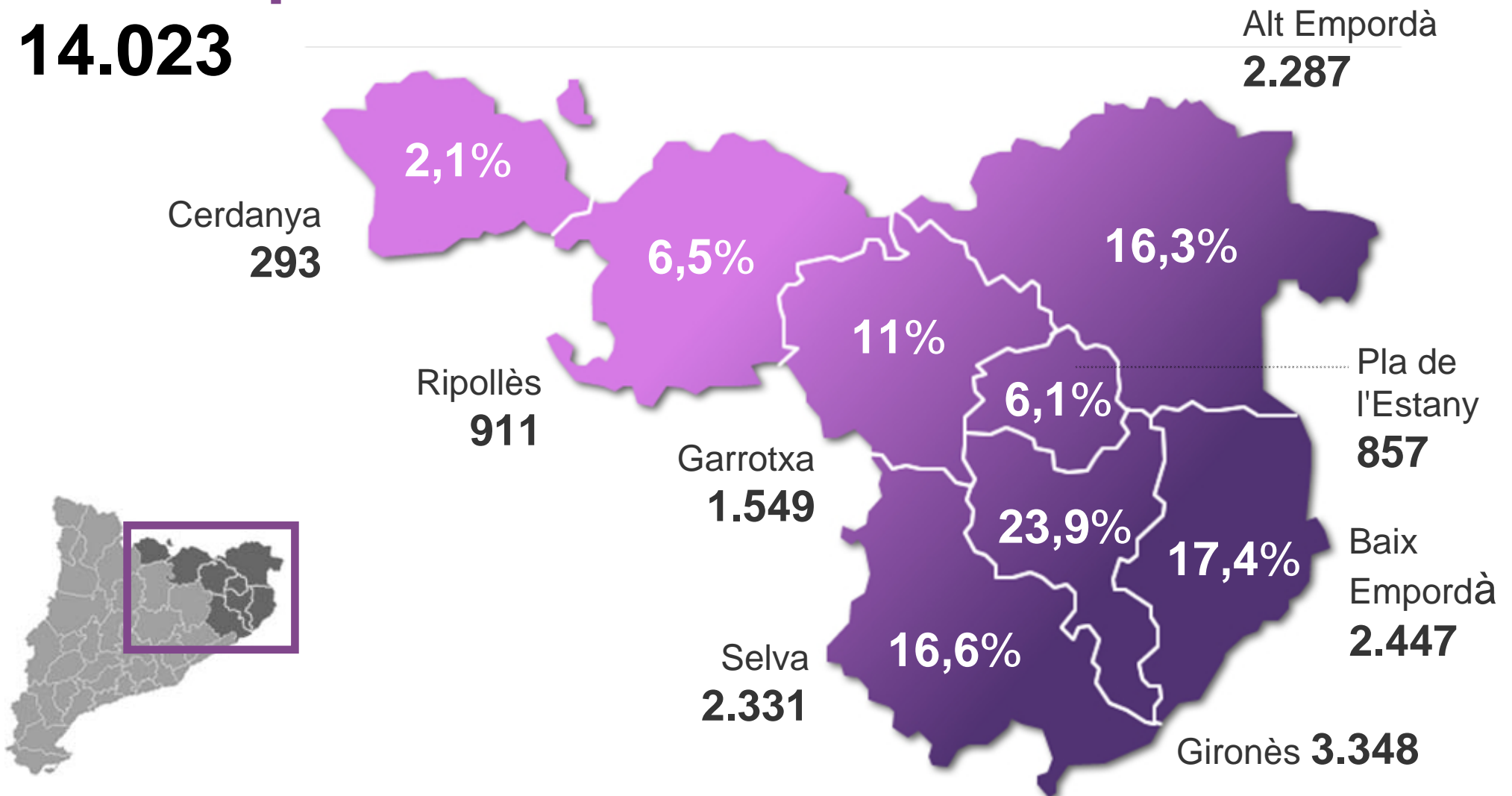
Comarques de Barcelona
100.163



Distribució de les persones beneficiàries per territori

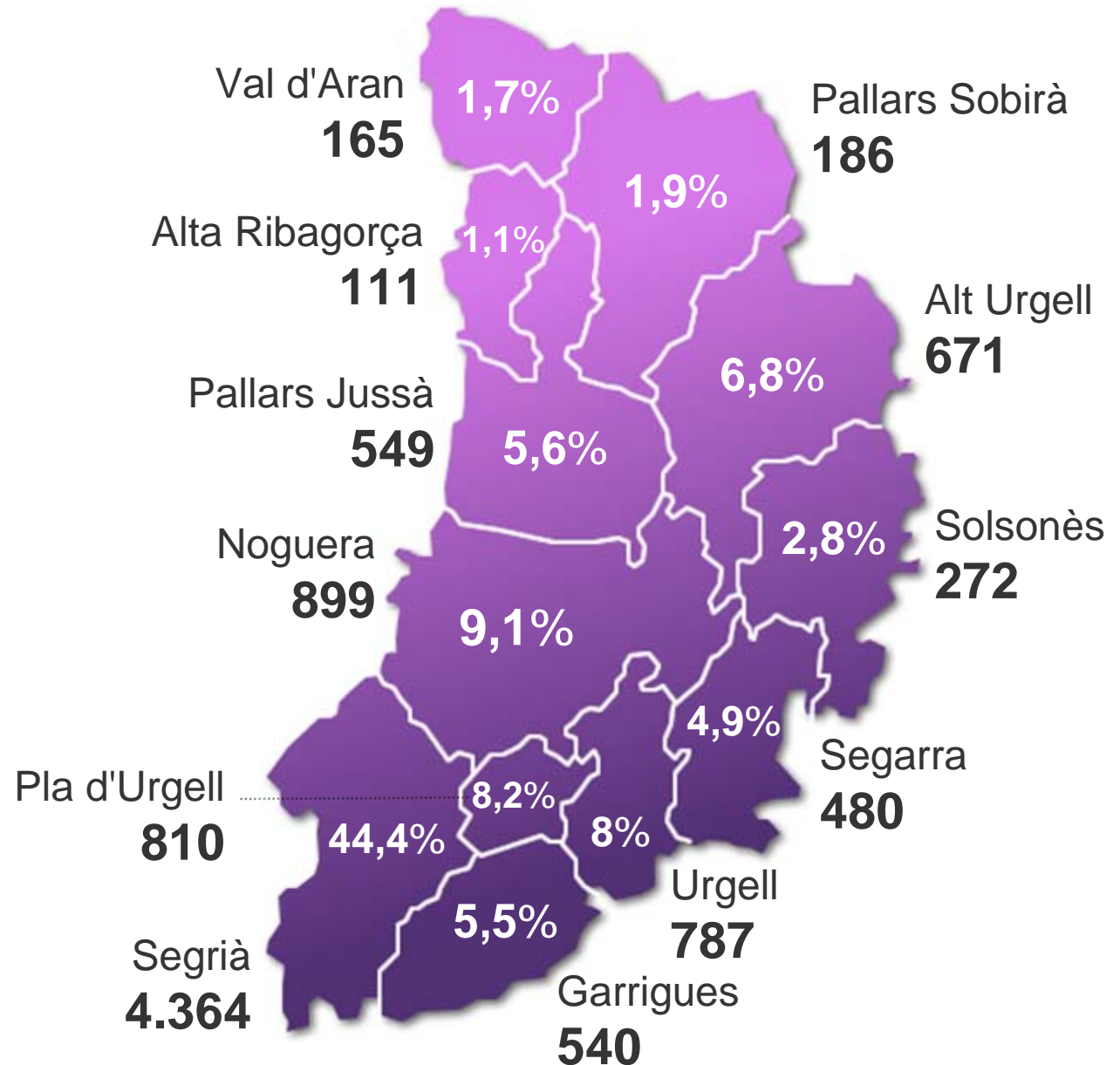
Comarques de Girona

14.023



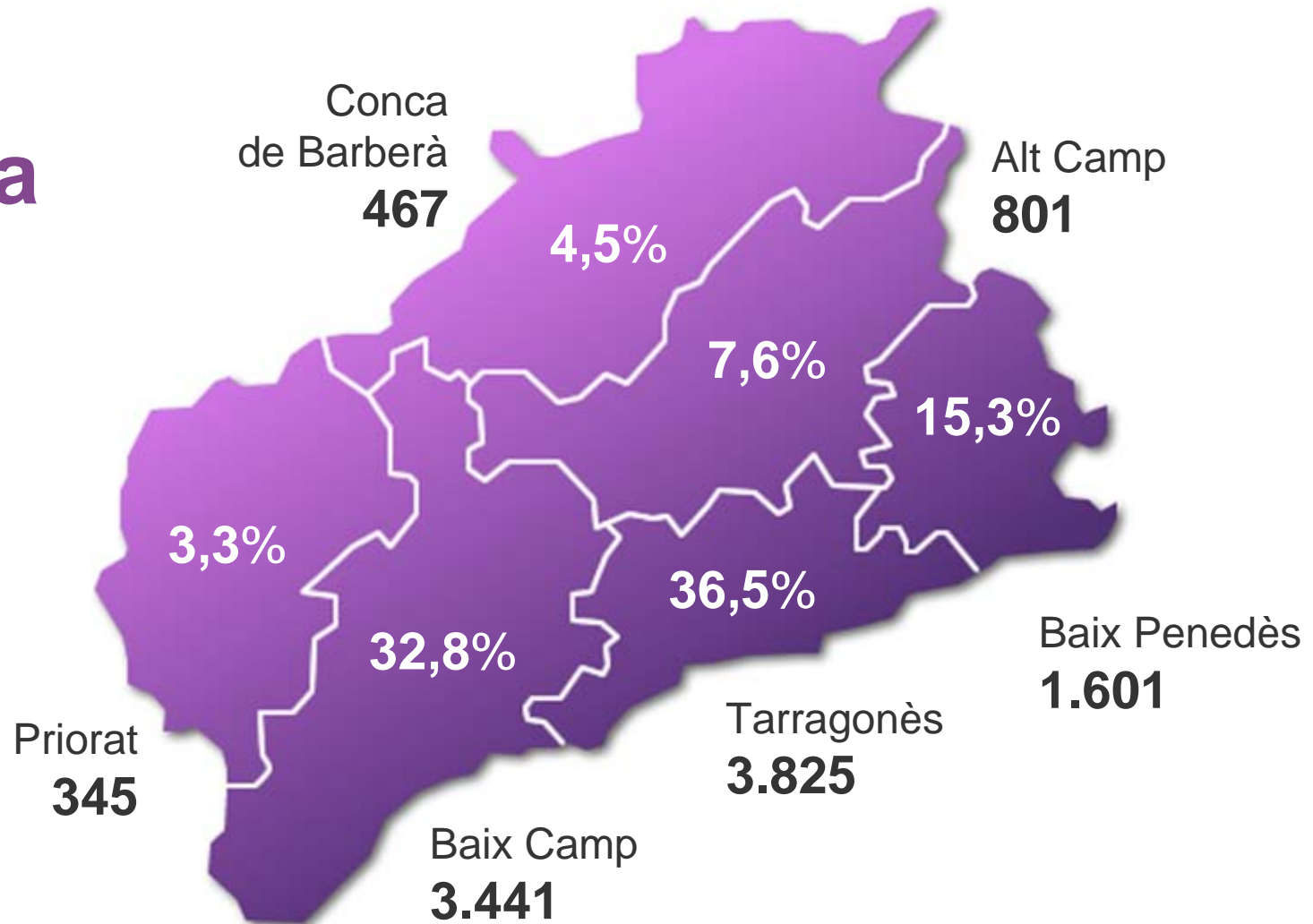
Distribució de les persones beneficiàries per territori

Comarques de Lleida
9.834



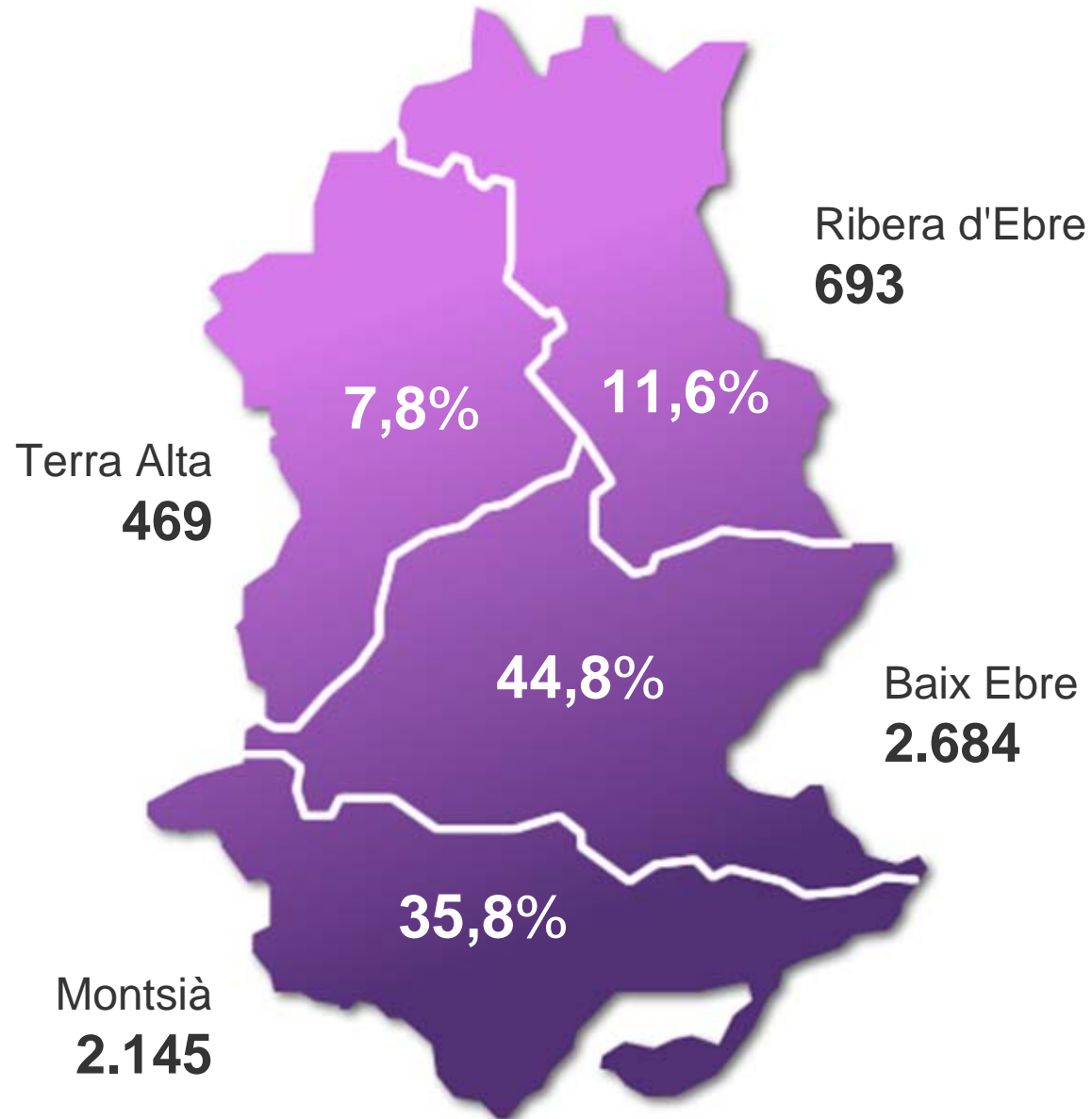
Distribució de les persones beneficiàries per territori

Comarques de Tarragona
10.480



Distribució de les persones beneficiàries per territori

**Terres
de l'Ebre**
5.991



Glossari

Què s'entén per dependència?

La dependència és la necessitat d'ajuda que té una persona per realitzar les activitats bàsiques de la vida diària, derivada de l'edat, la malaltia i/o la discapacitat, i lligada a la falta o a la pèrdua d'autonomia física, mental, intel·lectual o sensorial.

Graus de dependència

Segons la necessitat d'ajuda que té una persona per realitzar les activitats bàsiques de la vida diària, a partir del barem de valoració de la dependència (BVD) s'estableixen tres graus de dependència:

Grau I: Es considera que una persona té un grau de dependència moderada quan necessita ajuda per realitzar diverses activitats bàsiques de la vida diària, almenys una vegada al dia, o té necessitats d'ajuda intermitent o limitada per a la seva autonomia personal. (De vint-i-cinc a quaranta-nou punts al BVD).

Grau II: Es considera que una persona té un grau de dependència severa quan necessita ajuda per a diverses activitats bàsiques de la vida diària dues o tres vegades al dia, però no requereix la presència permanent d'una persona cuidadora o té necessitats d'ajuda extensa per a la seva autonomia personal. (De cinquanta a setanta-quatre punts al BVD).

Grau III: Es considera que una persona té una gran dependència quan necessita ajuda per realitzar diverses activitats bàsiques de la vida diària unes quantes vegades al dia i, per la seva pèrdua total d'autonomia mental o física, necessita la presència indispensable i contínua d'una altra persona o té necessitat d'ajuda generalitzada per a la seva autonomia personal. (Igual o major a setanta-cinc punts al BVD).

Com es valora? El barem de valoració de la dependència (BVD)

El barem de valoració de la dependència (BVD) és l'instrument que fa servir el col·lectiu de professionals acreditats per determinar les situacions de dependència moderada, severa i gran.

Aquest barem estableix els criteris de valoració del grau d'autonomia de les persones i de la seva capacitat per realitzar les activitats bàsiques de la vida diària. La valoració té en compte tant els informes relatius a la salut de la persona com l'entorn en què viu, i la puntuació del grau i el nivell de dependència es basa en les tasques bàsiques de la vida diària que la persona no pot dur a terme tota sola.

Que és el Programa Individual d'Atenció (PIA)?

Un cop s'ha reconegut la situació de dependència, per resoldre quins dels ajuts i serveis previstos s'ajusten millor a les necessitats de la persona amb dependència, els serveis socials públics dissenyen el Programa individual d'atenció (PIA).

La documentació original es trameta, hi hagi acord o no, al Registre del Servei Territorial del Departament de Benestar Social i Família. La durada màxima del procés d'elaboració del PIA són tres mesos des de la data de la resolució del grau i el nivell. L'aplicació del PIA correspon a cada ajuntament

Prestacions de serveis per a persones amb dependència

Serveis socials bàsics

- Serveis d'atenció domiciliària

Serveis socials especialitzats per a persones amb dependència

- Servei de prevenció de les situacions de dependència
- Servei de valoració de la dependència

Serveis socials especialitzats per a persones grans amb dependència

- Servei de centre de dia per a gent gran
- Servei d'atenció integral a les persones grans en l'àmbit rural
- Serveis de centres residencials per a gent gran

Serveis socials especialitzats per a persones amb dependència ateses en centres socio-sanitaris

- Serveis de promoció de l'autonomia personal per a persones ateses en centres socio-sanitaris
- Servei de promoció de l'autonomia personal per a persones amb dependència ateses en centres de llarga estada psiquiàtrica a la Cartera de serveis socials

Serveis socials especialitzats per a persones amb dependència derivada de discapacitat

- Discapacitat intel·lectual
- Discapacitat física
- Discapacitat sensorial

Suport a les persones cuidadores no professionals

- Servei especialitzat de suport als familiars cuidadors i a altres persones cuidadores no professionals